

**РОЗГЛЯНУТО**

Департамент охорони здоров'я  
Харківської міської ради  
начальник планово-економічного  
відділу

                     А.М.Захарова

Додаток 1  
до Порядку складання і затвердження фінансових планів  
унітарних підприємств і організацій, що належать до  
комунальної власності територіальної громади м.  
Харкова, та контролю за їх виконанням



**ЗАТВЕРДЖЕНО**  
Директор Департаменту  
охорони здоров'я  
Харківської міської ради  
Ю.В. Сороколат

			коди
		Рік	2019
<b>Підприємство</b>	Комунальне некомерційне підприємство «Міська дитяча поліклініка № 2» Харківської міської	за <b>ЄДРПОУ</b>	31886847
<b>Організаційно-правова форма</b>	Комунальне некомерційне підприємство	за <b>КОПФГ</b>	150
<b>Територія</b>	м. Харків, Новобаварський район	за <b>КОАТУУ</b>	6310137900
<b>Орган комунального управління</b>	Департамент охорони здоров'я Харківської міської ради	за <b>СПОДУ</b>	07
<b>Галузь</b>	охорони здоров'я	за <b>ЗКГНГ</b>	91500
<b>Вид економічної діяльності</b>	діяльність лікарняних закладів	за <b>КВЕД</b>	86.10
<b>Одиниця виміру:</b>	тис. грн.		
<b>Форма власності</b>	Комунальна		32
<b>Чисельність працівників</b>	161		
<b>Місцезнаходження</b>	61064, Харківська область, місто Харків, проспект Любові Малої, будинок 2-Б		
<b>Телефон</b>	(057) 725-02-13		
<b>Прізвище та ініціали керівника</b>	Самсоненко В. І		

**Фінансовий план комунального некомерційного підприємства  
"Міська дитяча поліклініка № 2" Харківської міської ради**

2

на 2019 рік

в одиницях виміру: тис. гривень

**Основні фінансові показники підприємства  
I. Формування прибутку підприємства**

	Код рядка	Довідка : факт минулого року	Довідка: фінансовий план поточного року	Плановий рік (усього)	У тому числі			
					I квартал	II квартал	III квартал	IV квартал
<b>ДОХОДИ</b>								
вирічка від реалізації продукції (товарів, робіт, послуг)	001		10464,7	23 342,3	5 913,2	5 871,6	5 755,8	5 801,7
вартість надану вартість	002							0,0
виробничі податки	003							0,0
внескування з доходу (розшифрувати)	004							0,0
вирічка (вирічка) від реалізації продукції (товарів, робіт, послуг) (розшифрувати)	005		10464,7	23 342,3	5 913,2	5 871,6	5 755,8	5 801,7
операційні доходи (розшифрувати)	006		4,8	36,0	9,0	9,0	9,0	9,0
доходи від участі в капіталі (розшифрувати)	007							0,0
фінансові доходи (розшифрувати)	008							0,0
інші доходи (розшифрувати)	009		66,7	157,0		65,0	92,0	0,0
<b>Усього доходів</b>	<b>010</b>		<b>10536,2</b>	<b>23 535,3</b>	<b>5 922,2</b>	<b>5 945,6</b>	<b>5 856,8</b>	<b>5 810,7</b>
<b>Витрати</b>								
вартість реалізованої продукції (товарів, робіт, послуг) (розшифрувати)	011		9712,3	22 008,3	5 579,7	5 538,1	5 422,3	5 468,2
виробничі витрати, у тому числі:	012		823,9	1 370,0	342,5	342,5	342,5	342,5
витрати, пов'язані з використанням службових автомобілів	012/1							0,0
витрати на консалтингові послуги	012/2							0,0
витрати на страхові послуги	012/3							0,0
витрати на аудиторські послуги	012/4							0,0
адміністративні витративитрати (розшифрувати)	012/5		823,9	1 370,0	342,5	342,5	342,5	342,5
витрати на збут (розшифрувати)	013							0,0
операційні витрати (розшифрувати)	014							0,0
фінансові витрати (розшифрувати)	015							0,0
Витрати від участі в капіталі (розшифрувати)	016							0,0
інші витрати (розшифрувати)	017			157,0		65,0	92,0	0,0
податок на прибуток від звичайної діяльності	018							0,0
<b>Усього витрати</b>	<b>019</b>		<b>10536,2</b>	<b>23 535,3</b>	<b>5 922,2</b>	<b>5 945,6</b>	<b>5 856,8</b>	<b>5 810,7</b>
<b>Фінансові результати діяльності:</b>								
Заловий прибуток (збиток)	020		752,4	1 334,0	333,5	333,5	333,5	333,5
Фінансовий результати від операційної діяльності	021		-66,7	0,0	0,0	0,0	0,0	0,0
<b>Фінансові результати від звичайної діяльності до оподаткування</b>	<b>022</b>			<b>0,0</b>				<b>0,0</b>
Чистий прибуток (збиток), у тому числі:	023			0,0				0,0
прибуток	023/1							0,0
збиток	023/2							0,0

**II Розподіл чистого прибутку**

Відрахування частини прибутку комунальними унітарними підприємствами	024							0,0
Залишок нерозподіленого прибутку минулих періодів (непокритего збитку)	025				x	x	x	x
<b>Розвиток виробництва:</b>	<b>026</b>							<b>0,0</b>
у тому числі за основними видами діяльності згідно КВУД	026/1							0,0
Резервний фонд	027				x	x	x	x
інші фонди (розшифрувати)	028							0,0
Залишок нерозподіленого прибутку	029							0,0

**III Обов'язкові платежі підприємства до бюджету та державних цільових фондів**

<b>Сплата поточних податків та обов'язкових платежів до бюджету, у тому числі:</b>	<b>030</b>		<b>1271,3</b>	<b>2 626,2</b>	<b>656,5</b>	<b>656,5</b>	<b>656,7</b>	<b>656,5</b>
податок на прибуток	030/1							0,0

	Код рядка	Довідка : факт минулого року	Довідка: фінансовий план поточного року	Плановий рік (усього)	У тому числі			
					I квартал	II квартал	III квартал	IV квартал
<b>ОХОДИ</b>								
цизний збір	030/2							0.0
ДВ, що підлягає сплаті до бюджету за підсумками звітної періоду	030/3							0.0
ДВ, що підлягає відшкодуванню з бюджету за підсумками звітної періоду	030/4							0.0
іші податки (розшифрувати)	030/5		1271.3	2 626,2	656,5	656,5	656,7	656,5
<b>огашення податкової заборгованості, у тому числі:</b>	<b>031</b>						<b>0,0</b>	<b>0,0</b>
огашення реструктуризованих та відстрочених сум, що підлягають сплаті у зточному році:	031/1							0,0
о бюджету	031/2							0,0
о державних цільових фондів	031/3							0,0
зустойки (штрафи, пені)	031/4							0,0
<b>нески до державних цільових фондів, у тому числі:</b>	<b>032</b>		<b>1440,7</b>	<b>3 040,9</b>	<b>760,2</b>	<b>760,2</b>	<b>760,3</b>	<b>760,2</b>
нески до Пенсійного фонду України	032/1		1440,7	3 040,9	760,2	760,2	760,3	760,2
нески до фондів соціального страхування	032/2							0,0
<b>іші обов'язкові платежі, у тому числі:</b>	<b>033</b>							<b>0,0</b>
ісцеві податки та збори	033/1							0,0
іші платежі (розшифрувати)	033/2							0,0

Головний лікар  
(посада)

*(підпис)*

В.І.Самсоненко  
(ПІБ)

## I. Елементи операційних витрат

	Код рядка	Довідка: факт минулого року	Довідка: фінансовий план поточного року	Плановий рік (усього)	У тому числі			
					I квартал	II квартал	III квартал	IV квартал
Матеріальні витрати, (сума рядків з 001/1 до 001/2), у тому числі:	001	0,0	1 267,2	4 288,6	1 005,6	1 172,0	1 025,5	1 085,5
<i>витрати на сировину й основні матеріали</i>	001/1		536,5	2 187,7	322,7	584,3	679,7	601,0
<i>витрати на паливо та енергію</i>	001/2		730,7	2 100,9	682,9	587,7	345,8	484,5
Витрати на оплату праці	002		6 543,8	13 822,1	3 455,5	3 455,5	3 455,6	3 455,5
Відрахування на соціальні заходи	003		1 440,7	3 040,9	760,2	760,2	760,3	760,2
Амортизація	004		253,8	200,0	50,0	50,0	50,0	50,0
Інші операційні витрати	005		1 030,7	2 183,7	650,9	507,9	565,4	459,5
<b>Операційні витрати, усього (сума рядків з 001 до 005)</b>	<b>006</b>	<b>0,0</b>	<b>10 536,2</b>	<b>23 535,3</b>	<b>5 922,2</b>	<b>5 945,6</b>	<b>5 856,8</b>	<b>5 810,7</b>

Головний лікар  
(посада)

(підпис)


В.І.Самсоненко  
(ПІВ)

Продовження додатка 1  
Таблиця 2

Капітальні інвестиції								
	Код рядка	Факт минулог о року	Фінансов ий план поточног о року	Планови й рік (усього)	У тому числі			
					I	II	III	IV
					квартал	квартал	квартал	квартал
<b>Капітальні інвестиції, (сума рядків з 002 до 008) усього:</b>	001	0	0	0			0	0
капітальне будівництво	002							
придбання (виготовлення) основних засобів	003			0				
придбання (виготовлення) інших необоротних матеріальних активів	004							
придбання (створення) нематеріальних активів	005							
модернізація, модифікація (добудова, дообладнання, реконструкція) основних засобів	006							
придбання (створення) оборотних активів	007							
капітальний ремонт	008			0				

Головний лікар

посада)



(підпис)

В.І.Самсоненко


(ПІБ)



<b>Видатки грошових коштів основної діяльності</b>	014	0	0	0	0	0	0	0	0
Розрахунки за товари, роботи та послуги	015								
Розрахунки з оплати праці	016								
Повернення короткострокових кредитів	017								
Платежі в бюджет (розшифрувати)	018								
Інші витрати (розшифрувати)	019								
<b>Видатки грошових коштів інвестиційної діяльності</b>	020								
Придбання основних засобів	021								
Капітальні вкладення	022								
Придбання нематеріальних активів	023								
Інші витрати (розшифрувати)	024								
<b>Видатки грошових коштів фінансової діяльності</b>	025								
Повернення довгострокових кредитів	026								
<b>Грошові кошти:</b>									
на початок періоду	027								
на кінець періоду	028								
Чистий грошовий потік	029								

Головний лікар

посада)



A handwritten signature in blue ink, appearing to read 'В.І. Самсоненко'.

(підпис)

В.І.Самсоненко

(ПІБ)

ІНФОРМАЦІЯ  
до фінансового плану

по Комунальному некомерційному підприємству

«Міська дитяча поліклініка № 2» Харківської міської ради

**1. Дані про підприємство**

Комунальне некомерційне підприємство «Міська дитяча поліклініка № 2» Харківської міської ради є лікувально-профілактичним закладом охорони здоров'я, яке здійснює некомерційну господарську діяльність. Основна мета – провадження медичної практики та забезпечення кваліфікованою, доступною, своєчасною, якісною та ефективною медичною допомогою, в т.ч. первинною та невідкладною, дитячого населення міста Харкова, а також вжиття заходів з профілактики захворювань дитячого населення та підтримки громадського здоров'я. Основні завдання підприємства - забезпечення доступності та задоволення потреб дитячого населення у своєчасній та кваліфікованій амбулаторній медичній допомозі; забезпечення права громадян на вільний вибір лікаря, що надає первинну медичну допомогу, у визначеному законодавством порядку; забезпечення якісного обстеження, лікування, реабілітації хворих в амбулаторних умовах; організація надання первинної медичної допомоги у визначеному законодавством порядку. Комунальне некомерційне підприємство «Міська дитяча поліклініка № 2» Харківської міської ради обслуговує населення, яке мешкає на віддалених дільницях району. Для зручності обслуговування жителів району, які мешкають на віддалених дільницях, організовано роботу двох амбулаторій, розташованих за адресами: вул. Власенко, 20 – обслуговується населення чисельністю 4,5 тис. чоловік. Для проведення консультацій один раз на тиждень на філіал виїжджають лікарі-спеціалісти та лікар –лаборант, вул. Кибальчича, 29- обслуговується населення, яке мешкає на віддалених дільницях району. Лікар-педіатр проводить прийом двічі на тиждень.

Загальна кількість штатних посад на підприємстві складає 204,25 одиниць, у т.ч. лікарі 55,5 од., фахівці з базовою та неповною вищою медичною освітою 69,75 од., молодший медичний персонал 30,75 од., спеціалісти 18,5 од., інший персонал 29,75 од..



## 2. Інформація про бізнес підприємства (код рядка 005 фінансового плану)

Види діяльності (вказати всі види діяльності)	Питома вага в загальному обсязі реалізації (у %)		Фактичний показник отримання доходу (виручки) за минулий рік	Плановий показник отримання доходу (виручки) за плановий рік
	за минулий рік	за плановий рік		
Діяльність лікарняних закладів, Загальна медична практика; Спеціалізована медична практика, Стоматологічна практика.		99,85		23342,3
Інша діяльність у сфері охорони здоров'я. Надання в оренду й експлуатацію власного чи орендованого нерухомого майна		0,15		36,0
x	Разом: 100 %	Разом: 100 %		23378,3

## 3. Діючі фінансові зобов'язання підприємства

Назва банку	Вид кредитного продукту та цільове призначення	Сума, валюта за договором (у тис.грн)	Процентна ставка	Дата видачі/погашення (графік)	Заборгованість на останню дату	Забезпечення
Усього	X		x	x		

## 4. Аналіз окремих статей фінансового плану

	Код рядка	Факт минулого року	Фінансовий план поточного року	Плановий рік (усього)	Пояснення та обґрунтування до запланованого рівня доходів/витрат
Інші відрахування з доходу	004				
Чистий дохід (виручка) від реалізації продукції (товарів, робіт, послуг)	005		10464,7	23342,3	надходження за рахунок медичної субвенції 7047,4 тис.грн.; залишок медичної субвенції 2018р. 402,9 тис. грн.; додаткова дотація 931,5 тис. грн.; очікувані надходження від Національної служби здоров'я України надавачам первинної медичної допомоги 11315,4 тис.грн.; надходження від міського бюджету м. Харкова 3442,1 тис.грн., 200,00 тис.грн.; кошти від Чернібильського фонду 3,0 тис. грн.
Інші операційні доходи	006		4,8	36,0	36,0 - дохід від аренди
Дохід від участі в капіталі	007				

Інші фінансові доходи	008				
Інші доходи	009		66,7	157,0	кошти міського бюджету спеціального фонду, що передаються із загального фонду до бюджету розвитку
Собівартість реалізованої продукції (товарів, робіт та послуг)	011		9712,3	22008,3	Оплата праці 12777,4 тис.грн., нарахування на заробітну плату 2811,1 тис.грн., предмети, матеріали, обладнання та інвентар 121,6 тис.грн., медикаменти та перев'язувальні метеріали 2025,0 тис.грн., трансферти населенню 403,6 тис.грн., продукти харчування 696,6 тис.грн., оплата послуг крім комунальних 939,2 тис.грн., оплата комунальних послуг та енергоносіїв 2035,8 тис.грн., амортизація 198,0 тис.грн.
Інші адміністративні витрати	012/5		823,9	1370,0	Оплата праці 1044,7 тис.грн., нарахування на заробітну плату 229,8 тис.грн., предмети, матеріали, обладнання та інвентар 41,3 тис.грн., оплата послуг крім комунальних 17,7 тис.грн. (в т.р. послуги зв'язку 3,0 тис.грн.), оплата комунальних послуг та енергоносіїв 18,0 тис.грн., амортизація 2,0 тис.грн.
Витрати на збут	013				
Інші операційні витрати	014				
Фінансові витрати	015				
Витрати від участі в капіталі	016				
Інші витрати	017			157,0	кошти міського бюджету спеціального фонду, що передаються із загального фонду до бюджету розвитку
Інші фонди	028				
Інші податки	030/5		1271,3	2626,2	
Інші платежі	033/2				
Інші цілі розподілу чистого прибутку					


### 5. Витрати на утримання транспорту (у складі адміністративних витрат)

№ з/п	Марка	Рік придбання	Ціль використання	Витрати (тис. грн.)	Короткий опис видів витрат

6. Інформація про проекти, під які планується залучити кредитні кошти				
7. План інвестицій				
Назва об'єкта	Залучення кредитних коштів	Амортизація	Інші джерела (розшифрувати)	Усього
<b>Усього</b>				100 %
<b>Відсоток</b>				
8. Інша додаткова інформація по підприємству				

Доходи за джерелами надходжень		Плановий рік (усього)
Дохід (виручка) від реалізації продукції (товарів, робіт, послуг)	010	23535,3
<i>у тому числі:</i>		
медична субвенція		7047,4
залишок медичної субвенції 2018 р.		402,9
кошти міського бюджету загального фонду		3442,1
платні послуги		
аренда		36,0
додаткова дотація на здійснення переданих з державного бюджету видатків з утримання закладів освіти та охорони здоров'я на оплату теплопостачання		931,5
кошти від Черніобильського фонду		3,0
кошти міського бюджету спеціального фонду, що передаються із загального фонду до бюджету розвитку		157,0
амортизація		200,0
Національна служба здоров'я України		11315,4
Витрати за видами видатків		Плановий рік (усього)
Дохід (виручка) від реалізації продукції (товарів, робіт, послуг)	019	23535,3
<i>у тому числі:</i>		
заробітна плата		13822,1
нарахування		3040,9
медикаменти		2025,0
харчування		696,6
комунальні послуги та енергоносії		2053,8
трансферти населенню		403,6
предмети та матеріали		209,4
послуги		1083,9
амортизація		200,0

Головний лікар  
(посада)

  
(підпис)

Самсоненко В.І.  
(ПІБ)

Прошито та пронумеровано

*М. Григоренко / прописаний*

Головний лікар

Комунального некомерційного підприємства

"Міська дитяча поліклініка №2" Харківської

міської ради *В. І. Самсоненко*

